

ИНСТРУКЦИЯ ПО ПОДАЧЕ ЗАЯВЛЕНИЯ ЧЕРЕЗ ЛИЧНЫЙ КАБИНЕТ АКАДЕМИИ



Подача заявления происходит в несколько этапов:

1. Регистрация
2. Заполнение анкеты
3. Формирование и подача заявления

Личный кабинет

Электронная почта или регистрационный номер*

Пароль*

Запомнить меня

Вход

[Хотите подать заявление? Зарегистрируйтесь.](#)

[Уже подали заявление? Получите пароль от личного кабинета](#)

1. Регистрация личного кабинета абитуриента

Логин и пароль будут направлены на электронную почту, указанную при регистрации

Регистрация поступающего

E-mail*
cherryladik@mail.ru

Повторите E-mail*
cherryladik@mail.ru

Пароль*
.....

Повторите пароль*
.....

Фамилия*
Тестов

Имя*
Тест

Отчество
Тестович

Дата рождения*
01.12.2000

Паспортные данные

Заполнять согласно документу, удостоверяющему личность

Тип документа*
Паспорт РФ

Серия
1111

Номер*
111111

Код подразделения
778-778

Когда выдан*
01.08.2022

Кем выдан
Отделом внутренних дел Одинцовского района города Москва

Гражданство*
Россия

Заполните строго в соответствии с документом, удостоверяющим личность (без пробелов)

Нормативные документы

Я прочитал и принимаю. [Согласие на обработку персональных данных](#)

Зарегистрироваться

2. Заполнить все поля

3. Нажать
«Зарегистрироваться»

4. Нажать «Заполнить анкету»

The screenshot shows a user interface for a survey. At the top left, there is a notification bell icon and the name 'Иван Иванов'. At the top right, there are links for 'Язык' (Language) and 'Выход' (Logout). Below the header, there are two main buttons: 'Анкета' (Survey) and 'Создать заявление' (Create statement). On the left side, there is a list of three steps:

- 1 Заполните анкету
- 2 Выберите направления для поступления (максимум 3)
- 3 Когда заявление проверят и примут или отклонят, вы получите уведомление по электронной почте

A red arrow points to a button labeled 'Заполнить анкету' (Fill out the survey) which is highlighted with a red border.

5. Прикрепить скан-копию разворота паспорта с персональными данными

с помощью кнопки «Редактировать»

Основные данные

Email *

Фамилия*

Имя*

Отчество:

Пол:* Мужской Женский

Дата рождения

СНИЛС:

Место рождения*:

Заполнять согласно документу, удостоверяющему личность

Изучаемый иностранный язык:

Уникальный код, присвоенный поступающему

Это поле будет заполнено после первой подачи заявления

Фото*

Очистить Выбрать ...

Гражданство:

Основной номер телефона * +7

Дополнительный номер телефона:

Паспортные данные

Реквизиты документа						
Тип документа	Серия	Номер	Кем выдан	Код подразделения	Когда выдан	Действия
Паспорт РФ	1234	123456	ГУ МВД РОССИИ ПО Г. МОСКВЕ	123-456	01.01.2010	<input type="button" value="Редактировать"/> <input type="button" value="Удалить"/>

Редактировать

Заполнять согласно документу, удостоверяющему личность

Тип документа*

Серия Номер*

Код подразделения Когда выдан*

Кем выдан

Скан-копии подтверждающего документа*


Выбрано файлов: 1

Очистить Выбрать ...

Максимальный размер приложенного файла: 5M

6. Проверить паспортные данные и прикрепить скан-копию с помощью кнопки «Выбрать»

7. Сохранить

8. Заполнить все
необходимые поля и
прикрепить фотографию
с четким изображением
Вашего лица в анфас
(образец – фотография
на паспорт) 

Основные данные


Email *

Фамилия*:

Имя*:

Отчество:

Пол: * Мужской Женский

Дата рождения 

СНИЛС:


Место рождения*:

Заполнять согласно документу, удостоверяющему личность

Изучаемый иностранный язык:

Уникальный код, присвоенный поступающему

Фото*


Фотография.jpg
(178.98 КБ)

Гражданство:

Основной номер телефона *

Дополнительный номер телефона:

Паспортные данные

Реквизиты документа

Тип документа	Серия	Номер	Кем выдан	Код подразделения	Когда выдан	Действия
Паспорт РФ	1234	123456	ГУ МВД РОССИИ ПО Г. МОСКВЕ	123-456	01.01.2010	✎ Редактировать ✖ Удалить

Адрес постоянной регистрации

Без определенного места жительства

Улица: Вильгельма Пика ул

Страна: * Россия

Дом: * 3

Регион: * Москва г

Корпус: 1

Район: Нет района

Квартира: 1

Город: Нет города

Индекс: 129226

Населенный пункт: Нет населенного пункта

Не нашёл свой адрес в адресном классификаторе

Адрес проживания

Без определенного места жительства

Улица: Выберите улицу

Страна: Россия

Дом:

Регион: Выберите регион ...

Корпус:

Район: Нет района

Квартира:

Город: Нет города

Индекс:


Населенный пункт: Нет населенного пункта

Не нашёл свой адрес в адресном классификаторе

Заполнить из адреса по прописке



9. Заполнить данные об адресе постоянной регистрации и адресе проживания



Адрес постоянной регистрации

Без определенного места жительства

Улица: Вильгельма Пика ул

Страна: * Россия

Дом: * 3

Регион: * Москва г

Корпус: 1

Район: Нет района

Квартира: 1

Город: Нет города

Индекс: 129226

Населенный пункт: Нет населенного пункта

Не нашёл свой адрес в адресном классификаторе

Адрес проживания

Без определенного места жительства

Улица: Вильгельма Пика ул

Страна: Россия

Дом: 3

Регион: Москва г

Корпус: 1

Район: Нет района

Квартира: 1

Город: Нет города

Индекс: 129226

Населенный пункт: Нет населенного пункта

Не нашёл свой адрес в адресном классификаторе

Заполнить из адреса по прописке

10. В случае совпадения адреса постоянной прописки и адреса проживания нажать «Заполнить из адреса по прописке»

Данные родителей или законных представителей **Добавить**


Степень родства	ФИО	Телефон	Серия паспорта	Номер паспорта	Действия
Ничего не найдено.					

Прочее

Нуждаемость в общежитии

Скан-копии документов

Разворот паспорта с отметками о регистрации *




Паспорт регистрация.jpg

+ - - - -

Выбрано файлов: 1 Очистить **Выбрать ...**

Максимальный размер приложенного файла: 5M

Разворот паспорта с отметкой о ранее выданных паспортах *



Сведения о ранее выданных...

+ - - - -

Выбрано файлов: 1 Очистить **Выбрать ...**

Максимальный размер приложенного файла: 5M

11. Заполнить данные о родителях, если Вы являетесь несовершеннолетним

12. Указать нуждаетесь ли Вы в общежитии **на период обучения**

13. Прикрепить скан-копии разворотов паспорта **с отметками о регистрации и ранее выданных паспортах**

Страховое свидетельство
обязательного пенсионного
страхования (СНИЛС)

Перетащите файлы сюда ...

Выбрать файлы ...

Выбрать ...

Максимальный размер приложенного файла: 5М

Военный билет

Перетащите файлы сюда ...

Выбрать файлы ...

Выбрать ...

Максимальный размер приложенного файла: 5М

Нормативные документы

Я прочитал и принимаю. [Согласие на обработку персональных данных](#)

Отмена

Сохранить


14. Прикрепить скан-копию
СНИЛС *(за исключением
поступающих по спец. квоте)*

15. Прикрепить скан-копию
военного билета (при наличии)

16. Ознакомиться с согласием на
обработку персональных данных

17. После заполнения всех полей,
нажать «Сохранить»

18. После сохранения анкеты нажать «Создать заявление»

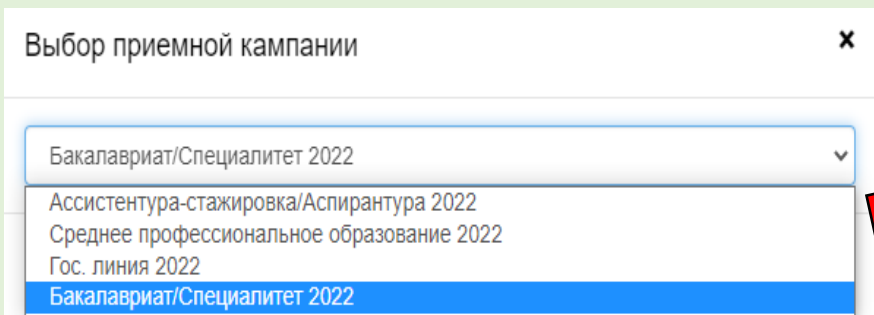


Анкета

Создать заявление

Сохранение прошло успешно.

Анкета сохранена на портале



Выбор приемной кампании

Бакалавриат/Специалитет 2022

Ассистентура-стажировка/Аспирантура 2022

Среднее профессиональное образование 2022

Гос. линия 2022

Бакалавриат/Специалитет 2022

19. Выбрать приемную кампанию

**приемная кампания «Гос. Линия 2022» только для иностранных граждан, поступающих в рамках квоты Правительства РФ*

20. Добавить сведения об образовании

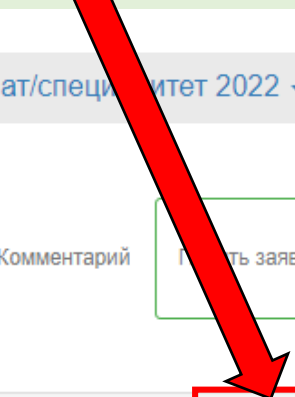
Анкета Прием на обучение на бакалавриат/специалитет 2022 ▾ ⋮

Образование Льготы и преимущественные права Направления подготовки Вступительные испытания Индивидуальные достижения Сканы документов Комментарий Добавить заявление

Сведения об образовании **Добавить**

#	Наименование учебного заведения	Год окончания учебного заведения	Тип документа	Серия документа	Номер документа	Дата выдачи	Вид образования	Профиль образования	Действия
Ничего не найдено.									

Отмена Сохранить




Редактировать


Заполнять строго по документу об образовании

Вид образования *	Среднее профессиональное с	Номер документа *	456159
Уровень образования	СПО	Наименование учебного заведения *	Федеральное государственное
Тип документа *	Диплом о среднем професси...	Дата выдачи *	18.06.2022
Профиль образования	Выберите ...	Год окончания учебного заведения *	2022
Серия документа	117704	Вид предоставленного документа *	копия


Серия заполняется только для документов выданным до 2012 года



Диплом



Приложение 1



Приложение 2

Очистить | **Выбрать ...**

Максимальный размер приложенного файла: 5M

Сохранить

21. Заполнить все обязательные поля с данными документа об образовании.

Наименование учебного заведения заполняется строго в соответствии с документом об образовании **БЕЗ СОКРАЩЕНИЙ И АББРЕВИАТУР**

22. Прикрепить скан-копию документа об образовании **с приложением к нему** в одном или нескольких файлах формата **PDF**.

Справка об обучении не является документом об образовании.

23. Нажать «Сохранить»

24. При наличии льгот и преимущественных прав перейти в данную вкладку

Анкета Прием на обучение на бакалавриат/специалитет 2022 ▾ ⋮

Образование **Льготы и преимущественные права** Направления подготовки Вступительные испытания Индивидуальные достижения Сканы документов Комментарий Подать заявление

Сведения об образовании успешно сохранены на портале

Сведения об образовании [Добавить](#)

#	Наименование учебного заведения	Год окончания учебного заведения	Тип документа	Серия документа	Номер документа	Дата выдачи	Вид образования	Профиль образования	Действие
---	---------------------------------	----------------------------------	---------------	-----------------	-----------------	-------------	-----------------	---------------------	----------

Льготы

Имеются отличительные признаки для поступления **Добавить**

Льгота		Подтверждающий документ					Действия
Тип льготы	Отличительный признак	Тип документа	Серия	Номер	Дата выдачи	Кем выдано	
Ничего не найдено.							

Целевые договоры

По квоте целевого приёма **Добавить**

Направляющая организация		Подтверждающий документ					Действия
Наименование организации	Тип документа	Серия	Номер	Дата выдачи	Кем выдано		
Ничего не найдено.							

Поступление без вступительных испытаний

Имеется право на поступление без вступительных испытаний **Добавить**

Олимпиада				Подтверждающий документ						Действия
Наименование олимпиады	Год	Класс	Особая отметка	Тип документа	Серия	Номер	Дата выдачи	Кем выдано		
Ничего не найдено.										

25. При наличии льгот и преимущественных прав нажать «Добавить», заполнить все обязательные поля и прикрепить **скан-копии соответствующих документов**

26. Перейти во вкладку «Направления подготовки» и нажать «Добавить»

The screenshot shows a web application interface for adding preparation directions. At the top, there is a header with the text "Анкета" and a dropdown menu "Прием на обучение на бакалавриат/специалитет 2022". Below the header, there is a navigation bar with several tabs: "Образование", "Льготы и преимущественные права", "Направления подготовки", "Вступительные испытания", "Индивидуальные достижения", "Сканы документов", "Комментарий", and "Подать заявление". The "Направления подготовки" tab is highlighted with a red box and a red arrow pointing to it. Below the navigation bar, there is a section titled "Добавленные направления". In this section, there is a "Добавить" button, which is also highlighted with a red box and a red arrow pointing to it. To the right of the "Добавить" button is a "Печать заявления" button. Below the "Добавленные направления" section, there is a light blue box containing the text "Нет добавленных направлений." and a "Сохранить" button at the bottom right.

Добавление направлений подготовки в заявление

Направление подготовки Шифр специальности

Подразделение Форма обучения Форма оплаты

53.03.01 Мюзикл, шоу-программы (Бакалавр-Очное-Бюджет) 2022 (Мюзикл, шоу-программы), бюджетная основа, очная форма обучения	<input checked="" type="checkbox"/>
53.03.01 Мюзикл, шоу-программы (Бакалавр-Очное-Договор) 2022 (Мюзикл, шоу-программы), полное возмещение затрат, очная форма обучения	<input checked="" type="checkbox"/>
53.03.01 Мюзикл, шоу-программы (Бакалавр-Очное-Ин.граждане) 2022 (Мюзикл, шоу-программы), полное возмещение затрат, очная форма обучения	<input type="checkbox"/>
53.03.01 Мюзикл, шоу-программы (Бакалавр-Очное-Особое право) 2022 (Мюзикл, шоу-программы), бюджетная основа, очная форма обучения, особое право	<input type="checkbox"/>

Отмена

27. Выбрать конкурсные группы.

В скобках указаны:

- уровень образования,
- форма обучения
- основа обучения/ категория

← 28. Нажать кнопку «Добавить»

Основа обучения/ категория:

Бюджет – поступление на общих основаниях,

Особое право – для лиц, имеющих особое право,

Спец. квота – для лиц, поступающих в рамках специальной квоты,

Второе высшее – для лиц, поступающих по квоте на получение второго высшего образования бесплатно,

Договор – для граждан РФ, поступающих на платную основу обучения,

Ин. граждане – для иностранных граждан, поступающих на платную основу обучения.

Анкета Бакалавриат/Специалитет 2022

Образование Льготы и преимущественные права Направления подготовки Вступительные испытания Индивидуальные достижения Сканы документов Комментарий Подать заявление

Добавленные направления Добавить

1 53.03.01 Мюзикл, шоу-программы (Бакалавр-Очное-Бюджет) 2022 (Мюзикл, шоу-программы)

Бакалавриат Источник финансирования: государственная основа
Форма обучения: Очная Уровень бюджета: Федеральный бюджет
Факультет музыкального искусства эстрады

Категория приема
На общих основаниях

Данные об образовании
Федеральное государственное бюджетное образовательное учреждение высшего образования Российская академия музыки имени Гнесиных 117704 4561!

Прикрепить согласие на зачисление

2 53.03.01 Мюзикл, шоу-программы (Бакалавр-Очное-Договор) 2022 (Мюзикл, шоу-программы)

Бакалавриат Источник финансирования: Полное возмещение затрат
Форма обучения: Очная Уровень бюджета: Внебюджетные средства
Факультет музыкального искусства эстрады

Данные об образовании
Федеральное государственное бюджетное образовательное учреждение высшего образования Российская академия музыки имени Гнесиных 117704 4561!

Прикрепить согласие на зачисление

Сохранить

После выбора инструмента/голоса из списка необходимо нажать "Сохранить".

29. Указать категорию приема (на общих основаниях или по льготе или особому праву) и данные об образовании.

Для исполнительских специальностей необходимо заполнить дополнительный признак «инструмент/голос»



инструмент/голос

тенор

30. Нажать «Сохранить»

Скан-копии документов

Заявление поступающего

Перетащите файлы сюда ...

Выбрать файлы ...

Максимальный размер приложенного файла: 5М

Выбрать ...

Сохранить

После выбора инструмента/голоса из списка необходимо нажать "Сохранить".

31. Скан-копия заявления прикрепляется только после одобрения заявления модератором

32. Нажать «Сохранить»

33. Выбрать вступительные испытания, форму их сдачи (экзамен или ЕГЭ) и подтвердить набор вступительных испытаний.

Лица, имеющие право сдавать внутренние вступительные испытания и результаты ЕГЭ, могут сдать вступительные испытания в Академии, выбрав форму «Экзамен». Будет зачтен лучший результат.

Образование Льготы и преимущественные права Направления подготовки **Вступительные испытания** Индивидуальные достижения Сканы документов Комментарий Подать заявление

Направление подготовки	Приоритет	Дисциплина	Форма сдачи	Минимальный балл
53.03.01 Музыкальное искусство эстрады Мюзикл, шоу-программы (Бакалавр-Очное-Бюджет) 2022	1	<input checked="" type="radio"/> Творческое испытание (Бак-МШП)	Экзамен	50
	2	<input checked="" type="radio"/> Профессиональное испытание (Бак-МШП)	Экзамен	40
	3	<input checked="" type="radio"/> Собеседование (Бак-МШП)	Экзамен	50
	4	<input checked="" type="radio"/> Русский язык	Экзамен ЕГЭ	56
	5	<input type="radio"/> Литература	ЕГЭ	45
		<input checked="" type="radio"/> Профилированная литература	Экзамен	

Подтвердить набор вступительных испытаний

Внимание! Поступающие на базе среднего профессионального образования сдают Профилированную литературу или Литературу в форме ЕГЭ

34. Указать основания сдачи вступительных испытаний

Результаты вступительных испытаний

Предмет "Творческое испытание (Бак-МШП)"	Форма сдачи "Экзамен"	Основание не сдававшие Выберите ... иностранные граждане не сдававшие ЕГЭ ограничение по здоровью
Предмет "Профессиональное испытание (Бак-МШП)"	Форма сдачи "Экзамен"	Основание не сдававшие
Предмет "Собеседование (Бак-МШП)"	Форма сдачи "Экзамен"	Основание не сдававшие

Указать год сдачи ЕГЭ и количество баллов (при наличии)

Предмет "Русский язык"	Форма сдачи "ЕГЭ"	Год 2021	Балл
---------------------------	----------------------	-------------	------

Скан-копии документов

Программа творческого испытания (в том числе перечень творческих достижений для ассистентур-стажировки)

Перетащите файлы сюда ...

Выбрать файлы ...

Максимальный размер приложенного файла: 5М

Выбрать ...

35. Прикрепить программу творческого испытания **СПИСКОМ** (для концертмейстера)

36. Нажать «Сохранить»

Анкета Прием на обучение на бакалавриат/специалитет 2022 ▾

Образование Льготы и преимущественные права Направления подготовки Вступительные испытания **Индивидуальные достижения** Сканы документов Комментарий Подать заявление

Внимание! Для подачи заявления в приёмную кампанию необходимо нажать на кнопку "Подать заявление"

Индивидуальные достижения

Достижение	Реквизиты документа					Действия
	Наименование	Тип документа	Серия	Номер	Дата выдачи	
Ничего не найдено.						

Добавить

37. Перейти во вкладку «Индивидуальные достижения» при их наличии и нажать «Добавить»

38. Заполнить все необходимые поля и прикрепить скан подтверждающего документа. Нажать «Добавить»

Создание индивидуального достижения

Тип достижения*
Выберите ...

Тип документа*
Выберите ...

Серия документа
[input type="text"]

Номер документа
[input type="text"]

Выдан*
[input type="text"]

Дата выдачи*
[input type="text"]

Дополнительно
[input type="text"/>

Скан-копии подтверждающего документа

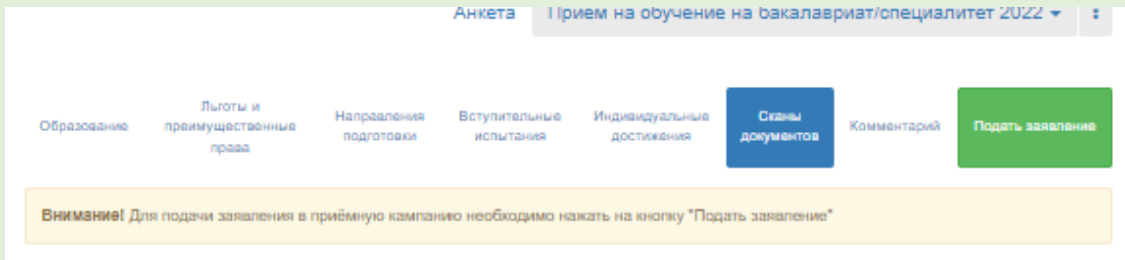
Перетащите файлы сюда ...

Выбрать файлы ... **Выбрать ...**

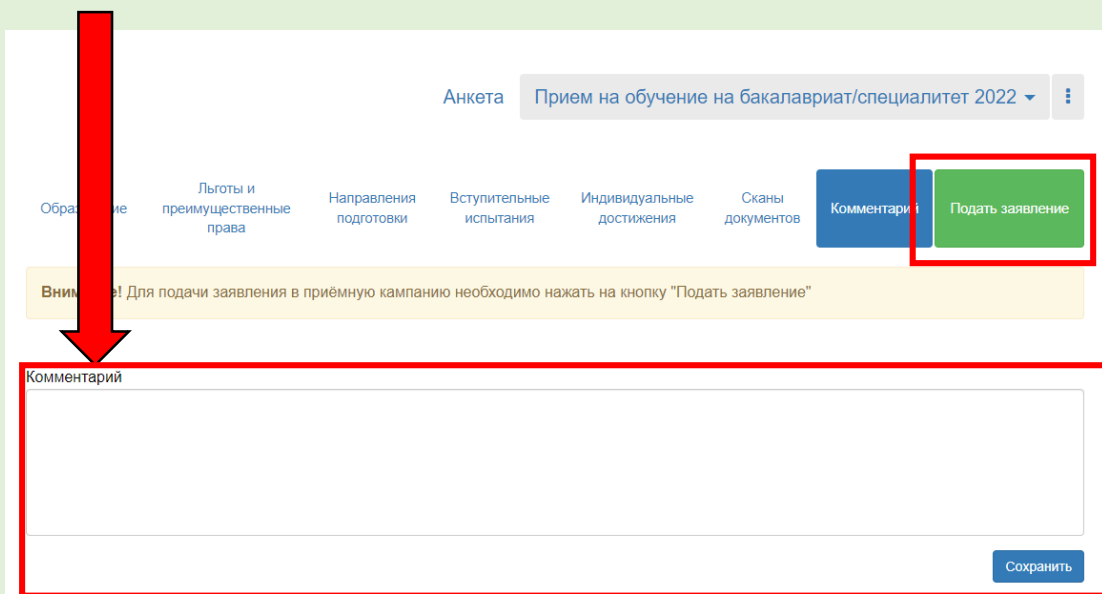
Максимальный размер приложенного файла: 2M

Добавить

39. Перейти во вкладку «Сканы документов» и проверить наличие всех документов



*При необходимости, добавить комментарий и нажать кнопку «Сохранить»

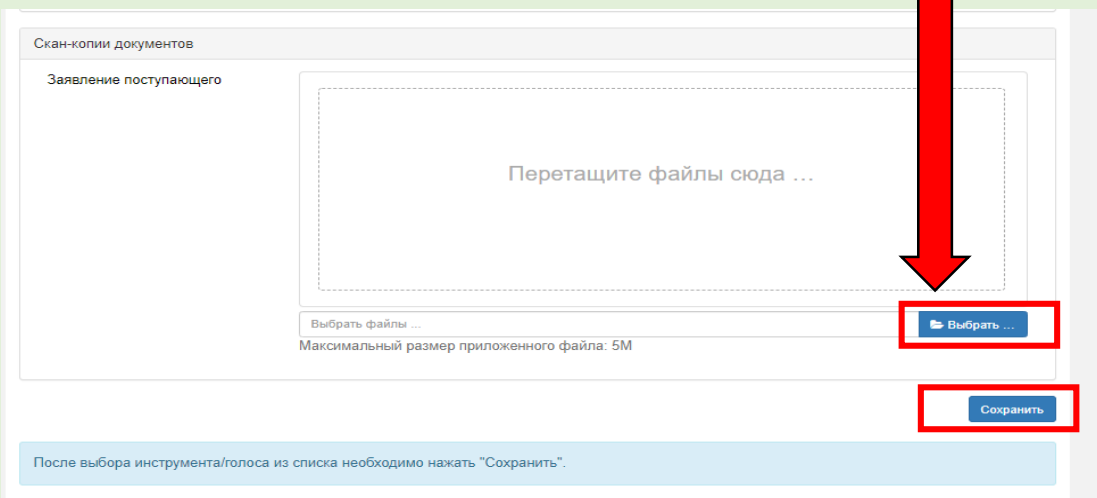
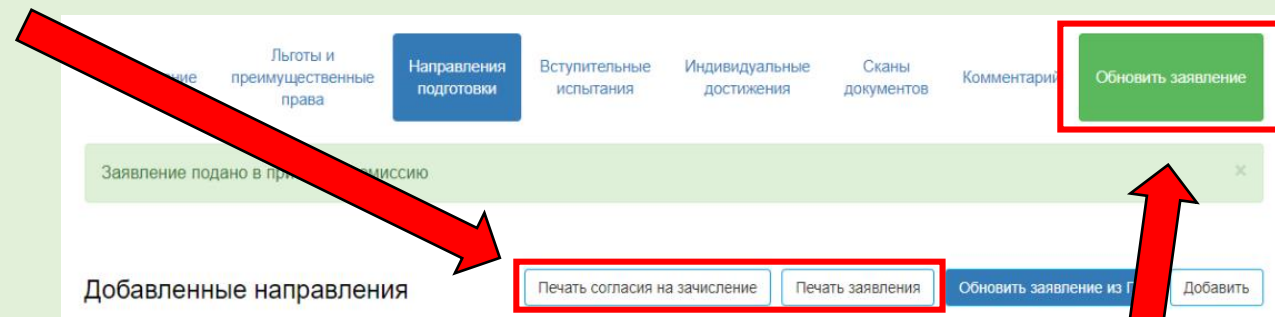


40. Нажать зеленую кнопку «Подать заявление»

После одобрения заявления модератором,
Вам на электронную почту придет уведомление об изменении
статуса заявления!

После одобрения появится возможность
распечатать заявление и согласие на зачисление

Прикрепить скан-копии
подписанных заявления и согласия
на зачисление



Сохранить
и нажать «Обновить заявление»